LAMPIRAN

Lampiran 1 Perhitungan Media

1. Media Nutrient Agar (NA) Etiket = 23/1L Yang ditimbang = 1,15 gram $\frac{23\ gram}{1000\ ml} x\ 50\ ml$	2. Media Mueller Hinton Agar (MHA) Etiket = 38 gram/L Yang ditimbang 3,8 gram $\frac{38\ gram}{1000\ ml} x\ 100\ ml$

Lampiran 2 Dokumentasi ekstraksi

No.	Perlakuan	Dokumentasi
1.	Buah Lerak Basah	
2.	Serbuk buah lerak	
3.	Ekstarsi buah lerak (Maserasi)	

4.	Penyaringan ekstrak	
5.	Proses pengentalan ekstrak	
6.	Ekstrak pekat	 

		

Lampiran 3 Perhitungan Rendemen Ekstrak

% Rendemen Ekstrak $\frac{berat\ akhir\ ekstrak}{berat\ simplisia\ awal}\ x\ 100\%$	$\frac{95{,}03\ gram}{200\ gram}\ x\ 100\% = 47{,}52\ \%$

Lampiran 4 Dokumentasi preparasi bakteri

No.	Perlakuan	Dokumentasi
1.	Peremajaan bakteri (inokulasi bakteri)	 

2.	Pembuatan suspensi bakteri	

Lampiran 5 Dokumentasi uji antibakteri

No.	Perlakuan	Dokumentasi
1.	Pembuatan media MHA	
2.	Sterilisasi media	
3.	Media MHA setelah steril	

4.	Penuangan media	
5.		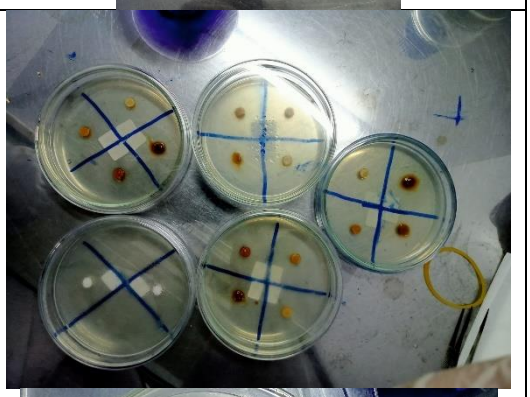 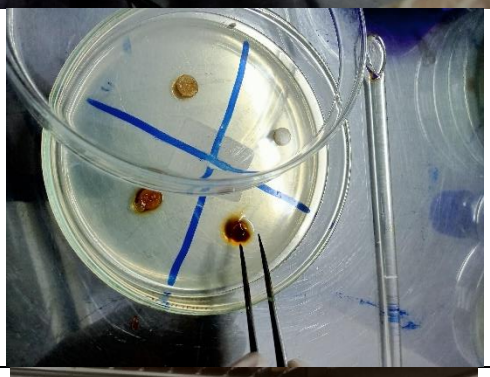
6.		

Lampiran 6 Hasil daya hambat uji antibakteri

Konsentrasi	Rep I	Rep II	Rep III

20			
40			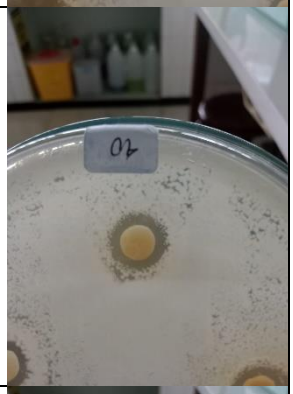
80			
100		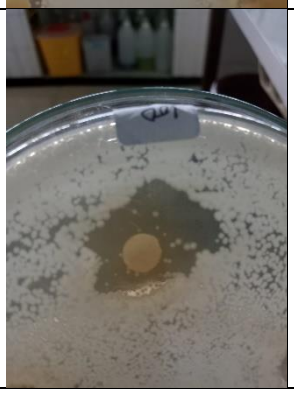	

Kontrol Negatif			