

LAMPIRAN

Lampiran 1 SOP Posisi *Quarter Prone*

STANDAR OPERASIONAL PROSEDUR (SOP) PEMBERIAN POSISI <i>QUARTER PRONE</i>	
Pengertian	Posisi <i>quarter prone</i> merupakan posisi setengah tengkurap dengan lutut tertekuk di bawah perut dan tubuh menghadap ke bawah dengan menggunakan bantal yang diletakkan dibawah perut yang berguna untuk mempertahankan posisi (Efriza, 2022).
Indikasi	<ol style="list-style-type: none"> 1. Bayi prematur dengan masalah pernapasan 2. Memperbaiki serapan ASI melalui OGT
Kontraindikasi	<ol style="list-style-type: none"> 1. Bayi post operasi thoraks dan atau abdomen 2. Bayi dengan Intraventricular Hemorrhage (IVH)
Tujuan	Bayi prematur ditempatkan dalam posisi fungsional yang memiliki keuntungan karena dapat memposisikan gerakan sinkron dari dada dan perut otot pernapasan, sehingga dapat berpengaruh terhadap saturasi oksigen, membantu stabilisasi frekuensi napas dan meningkatkan fungsi tidur pada bayi prematur (Efriza, 2022).
Persiapan Pasien	Memberitahu pasien/keluarga dan menjelaskan tujuan tindakan yang dilakukan
Persiapan Lingkungan	Mengatur lingkungan yang aman, nyaman, tenang, dan pencahayaan cukup
Tahap Pra Interaksi	<ol style="list-style-type: none"> 1. Membaca status pasien 2. Mencuci tangan
Tahap Orientasi	<ol style="list-style-type: none"> 1. Memberi salam terapeutik 2. Validasi kondisi pasien 3. Menjaga privasi pasien

	4. Menjelaskan kepada pasien/keluarga tujuan dan prosedur yang akan dilakukan
Pelaksanaan	<ol style="list-style-type: none"> 1. Siapkan linen/ kain panel sebanyak 2 buah 2. Gulung masing-masing kedua kain menjadi kecil 3. Hangatkan kedua tangan sebelum menyentuh tubuh bayi 4. Letakan kain 1 yang sudah di gulung pada bagian satu sisi bayi 5. Posisikan bayi miring kanan atau kiri (sesuaikan kebutuhan bayi) 6. Posisikan sisi Bagian kepala diatas gulungan kain, secara berbarengan posisikan tangan dan kaki kanan atau kiri seperti memeluk guling namun posisi hampir seperti prone (tengkurap) 7. Perhatikan tangan bayi fleksi dan sedekat mungkin dengan mulut dan kaki sedekat mungkin dekat dengan perut 8. Berikan kain ke 2 yang sudah digulung melingkari bagian kaki dengan membentuk “U” 9. Pantu detak jantung, frekuensi napas, saturasi oksigen secara berkala 10. Jika bayi menunjukkan tanda <i>distress</i> (misalnya, perubahan warna kulit, napas cepat, atau penurunan saturasi oksigen), segera kembalikan ke posisi semula dan evaluasi kembali 11. Mulai dengan durasi pendek (15 – 30 menit) dan ditingkatkan secara bertahap sesuai dengan toleransi bayi
Sikap	Fokus dan empati

Evaluasi	<ol style="list-style-type: none">1. Respon pasien selama Tindakan2. Perubahan status pernapasan, pola tidur dan tanda-tanda vital lainnya
Dokumentasi	<ol style="list-style-type: none">1. Catat waktu pelaksanaan2. Catat respon pasien3. Paraf dan nama perawat yang melaksanakan

Lampiran 2 SOP *Nesting*

STANDAR OPERASIONAL PROSEDUR (SOP) <i>NESTING</i>	
Pengertian	Merupakan suatu media dalam pemberian posisi dengan menempatkan bayi pada tempat tidur yang dimodifikasi dari gulungan kasin/handuk yang memiliki bentuk seperti rahim ibu saat bayi dalam kandungan
Indikasi	Bayi baru lahir
Tujuan	Untuk meminimalkan pergerakan pada bayi dan akan tetap pada posisi fleksi
Persiapan Tempat, alat, dan bahan	<ol style="list-style-type: none"> 1. Tempat tidur pasien 2. Kain bedong (minimal 4 buah) 3. Meja 4. Plester 5. Kain lembut (opsional)
Persiapan Pasien	Memberitahu pasien/keluarga dan menjelaskan tujuan tindakan yang akan dilakukan
Persiapan Lingkungan	Mengatur lingkungan yang aman, nyaman, tenang, pencahayaan cukup
Tahap pra Interaksi	<ol style="list-style-type: none"> 1. Membaca status pasien 2. Mencuci tangan
Tahap Orientasi	<ol style="list-style-type: none"> 1. Memberi salam terapeutik 2. Validasi kondisi pasien 3. Menjaga privasi pasien 4. Menjelaskan kepada pasien/keluarga tujuan dan prosedur yang akan dilakukan
Pelaksanaan	<ol style="list-style-type: none"> 1. Siapkan selemba kain bedong 4 buah (minimal) 2. Letakkan kain bedong di meja dan di gulung 3. Ambil kain bedong dan lebarkan

	<ol style="list-style-type: none"> 4. Ambil kain yang sudah digulung dan letakkan di atas kain bedong yang sudah dilebarkan 5. Plester ujung lipatan nest 6. <i>Nest</i> kemudian dibentuk huruf “U” 7. Satukan kedua nest sehingga menjadi huruf “O” 8. Tutup nest dengan kain lembut (opsional) 9. Posisikan bayi dalam <i>nest</i>
Sikap	Fokus dan empati
Evaluasi	<ol style="list-style-type: none"> 1. Respon pasien selama tindakan 2. Perubahan status pernapasan, pola tidur dan tandatanda vital lainnya
Dokumentasi	<ol style="list-style-type: none"> 1. Catat waktu pelaksanaan 2. Catat respon pasien 3. Paraf dan nama perawat yang melaksanakan

Lampiran 3 Dokumentasi

Pembuatan *Nesting*

Lampiran 4 Lembar Bimbingan KIAN













**LEMBAR BIMBINGAN KARYA ILMIAH
AKHIR NERS PRODI PENDIDIKAN PROFESI
NERS JURUSAN KEPERAWATAN
POLTEKKES KEMENKES MALANG**

Nama Mahasiswa : Siti Komariahtulkibitiah

NIM : P17212245014

Nama Pembimbing : Naya Ernawati, S.Kep., Ns., M.Kep

NO	TANGGAL	REKOMENDASI PEMBIMBING	TANDA TANGAN	
			PEMBIMBING	MAHASISWA
1	16 – 01 – 2025	<ul style="list-style-type: none"> - Konsultasi judul KIAN, pembimbing merekomendasikan untuk mengambil judul sesuai dengan kondisi pasien - Melanjutkan mengerjakan KIAN 		
2	26 – 02 – 2025	<ul style="list-style-type: none"> - Mengajukan judul dan referensi jurnal yang dipakai - Melanjutkan mengerjakan KIAN 		
3	26 – 05 – 2025	<ul style="list-style-type: none"> - Bimbingan BAB 1 sampai 3 - Pembimbing menyarankan untuk pada rumusan masalah disesuaikan dengan judul 		

4	10 – 06 – 2025	- Bimbingan BAB 1 – 6, pembimbing menyarankan untuk pada BAB 4 memasukkan 1 diagnosa saja kecuali di analisis data		
5	13 – 06 – 2025	- Bimbingan revisi BAB 1-6		
6	16 – 06 - 2025	- Revisi abstrak		
7	17 – 06 – 2025	- Revisi konsep teori - Revisi Abstrak		
8	18 – 06 - 2025	- ACC Ujian KIAN		

Mengetahui,

Ketua Program Studi Pendidikan
Profesi Ners



(Joko Wiyono, S.Kp., M.Kep., Sp.Kom)
NIP. 196909021992031002

Malang, 20 Juni 2025

Pembimbing KIAN

(Naya Ernawati, S.Kep., Ns., M.kep)
NIP. 919851218201803201

Lampiran 5 Hasil Cek Plagiasi Turnitin

PEMBERIAN POSISI QUARTER PRONE DAN NESTING PADA
BAYI BBLR ASFIKIA DENGAN MASALAH KEPERAWATAN
GANGGUAN VENTILASI SPONTAN DI RUANG ABIMANYU RSUD
NGUDI WALUYO WLINGI

ORIGINALITY REPORT

10%	10%	3%	8%
SIMILARITY INDEX	INTERNET SOURCES	PUBLICATIONS	STUDENT PAPERS

PRIMARY SOURCES

1	repository.poltekkes-kdi.ac.id Internet Source	1%
2	id.scribd.com Internet Source	1%
3	Submitted to Forum Perpustakaan Perguruan Tinggi Indonesia Jawa Tengah Student Paper	1%
4	repository.stikeswirahusada.ac.id Internet Source	1%
5	jurnal.stikes-aisyiyah-palembang.ac.id Internet Source	1%
6	repo.stikesicme-jbg.ac.id Internet Source	1%
7	repository.stikeshangtuah-sby.ac.id Internet Source	1%
8	pdfcoffee.com Internet Source	

		1 %
9	dspace.umkt.ac.id Internet Source	1 %
10	nersmudaa.blogspot.com Internet Source	1 %
11	Submitted to Badan PPSDM Kesehatan Kementerian Kesehatan Student Paper	1 %
12	repository.poltekkes-kaltim.ac.id Internet Source	1 %
13	perpustakaan.poltekkes-malang.ac.id Internet Source	1 %
14	repository.universitalirsyad.ac.id Internet Source	1 %
