

## LAMPIRAN

### Lampiran 1 Informed consent

#### LEMBAR PERSETUJUAN MENJADI RESPONDEN

Saya yang bertanda tangan dibawah ini:

No. Responden (diisi oleh penelitian)

Nama : Ny. S .....

Usia : 59 Tahun

Alamat : Kelurahan Penanggungan, Kota Malang

No. telp/HP : - .....

Setelah diberikan penjelasan tentang tujuan dan manfaat penelitian dan adanya jaminan kerahasiaan, maka:

Saya bersedia

Saya tidak bersedia

Terlibat sebagai responden dalam penelitian yang berjudul "Profil Tekanan Darah dengan Pemberian Terapi Foot Massage Pada Penderita Hipertensi". Saya memahami bahwa penelitian ini tidak membahayakan dan merugikan saya maupun keluarga saya. Persetujuan ini saya buat dengan sadar dan tanpa ada paksaan dari siapapun. Demikian pernyataan ini saya buat untuk dapat digunakan sebagaimana mestinya.


Malang, 25 November 2029

Peneliti



Prisela Mahdalina

Responden



Siti Amirah

**Lampiran 2 Lembar Hasil Pemeriksaan Tekanan Darah**

| <b>No</b> | <b>Hari</b>                                | <b>Sebelum Intervensi</b> | <b>Sesudah Intervensi</b> |
|-----------|--|---------------------------|---------------------------|
| 1.        | Selasa, 10<br>Desember<br>2024<br>(Hari 1) | 160/100 mmHg              | 154/90 mmHg               |
| 2.        | Jum,at, 13<br>Desember<br>2024<br>(Hari 2) | 155/105 mmHg              | 150/91 mmHg               |
| 3.        | Selasa, 17<br>Desember<br>2024<br>(Hari 3) | 145/86 mmHg               | 140/85 mmHg               |
| 4.        | Jum'at, 20<br>Desember<br>2014<br>(Hari 4) | 140/95 mmHg               | 136/85 mmHg               |

*Lampiran 3 SOP Terapi Foot Massage / pijat kaki*

**STANDAR OPERASIONAL PROSEDUR PIJAT *FOOT MESSAGE***  
(Puthusseril, 2006 dalam Ainun, 2021)

|                   |   |
|-------------------|---|
| PENGERTIAN        | Terapi <i>foot message</i> merupakan terapi dengan cara meremas dan memijat titik akupuntur dan jaringan otot sehingga dapat memicu sirkulasi darah dari jaringan otot area kedua telapak kaki. Terapi <i>foot message</i> yang dikombinasikan dengan essential oil pada kedua telapak kaki dapat menurunkan tekanan darah sistolik dan diastolik   |
| TUJUAN            | <ol style="list-style-type: none"> <li>1. Membantu mengatasi stress</li> <li>2. Melancarkan peredaran darah</li> <li>3. Mengurangi Ketegangan otot/merileksasikan otot</li> </ol>   |
| PERALATAN         | <ol style="list-style-type: none"> <li>1. Minyak urut</li> <li>2. Lotion/handbody</li> <li>3. Handuk</li> <li>4. Sphygmomanometer</li> <li>5. Stetoskop</li> <li>6. Lembar Observasi hasil Tekanan Darah</li> </ol>   |
| PERSIAPAN PASIEN  | <ol style="list-style-type: none"> <li>1. Menjelaskan tindakan yang akan dilakukan</li> <li>2. Memposisikan pasien senyaman mungkin</li> <li>3. Mengukur tekanan darah sebelum terapi Foot Massage</li> </ol>   |
| PROSEDUR TINDAKAN | <p><b>Tahap Pra Interaksi :</b></p> <ol style="list-style-type: none"> <li>1. Mencuci tangan</li> <li>2. Pastikan kuku dalam keadaan pendek</li> <li>3. Lepaskan perhiasan pada tangan agar tidak menggores kulit kaki</li> <li>4. Memposisikan pasien dalam keadaan yang nyaman</li> </ol> <p><b>Tahap Orientasi :</b></p> <ol style="list-style-type: none"> <li>1. Mengucapkan salam terapeutik</li> <li>2. Melakukan kontrak waktu</li> <li>3. Memberitahukan tindakan yang akan dilakukan</li> <li>4. Mengatur posisi pasien dalam keadaan berbaring atau duduk</li> <li>5. Meletakkan handuk dibawah kaki yang akan dipijat</li> <li>6. Usapkan minyak/lotion/handbody pada kaki</li> <li>7. lakukan pemijatan pada kaki</li> </ol> <p><b>Tahap Kerja :</b></p> <p>Langkah-langkah :</p> <p>Lakukan pemijatan dengan lembut dan bertahap</p> <ol style="list-style-type: none"> <li>1. Dengan menggunakan bagian tumit telapak tangan peneliti, peneliti menggosok dan memijat telapak kaki pasien secara perlahan dari arah dalam keluar kaki pada bagian terluas</li> </ol> |

|  |  |
|--|--|
|  | <p>kaki kanan selama 15 detik.</p> <ol style="list-style-type: none"><li>2. Dengan menggunakan bagian tumit telapak tangan peneliti di bagian yang sempit dari kaki kanan, peneliti menggosok dan memijat secara perlahan bagian telapak kaki pasien dari arah dalam ke sisi luar kaki selama 15 detik.</li><li>3. Pegang semua jari-jari kaki oleh tangan kanan dan tangan kiri menopang tumit pasien, kemudian peneliti memutar pergelangan kaki tiga kali searah jarum jam dan tiga kali kearah berlawanan jarum jam selama 15 detik.</li><li>4. Tahan kaki di posisi yang menunjukkan ujung jari kaki mengarah keluar (menghadap peneliti), gerakan maju dan mundur tiga kali selama 15 detik. Untuk mengetahui fleksibilitas</li><li>5. Tahan kaki di area yang lebih luas bagian atas dengan menggunakan seluruh jari (ibu jari di telapak kaki dan empat jari dipunggung kaki) dari kedua belah bagian kemudian kaki digerakkan kesisi depan dan ke belakang tiga kali selama 15 detik.</li><li>6. Tangan kiri menopang kaki kemudian tangan kanan memutar dan memijat masing-masing jari kaki sebanyak tiga kali di kedua arah, untuk memeriksa ketegangan selama 15 detik.</li><li>7. Pegang kaki kanan dengan kuat dengan menggunakan tangan kanan pada bagian punggung kaki sampai ke bawah jari-jari kaki dan tangan kiri yang menopang tumit, genggam bagian punggung kaki berikan pijatan lembut selama 15 detik</li><li>8. Posisi tangan berganti, tangan kanan menopang tumit dan tangan kiri yang menggenggam punggung kaki sampai bawah jari kaki kemudian di pijat dengan lembut selama 15 detik</li><li>9. Pegang kaki dengan lembut tapi kuat dengan tangan kanan seseorang di bagian punggung kaki hingga ke bawah jari-jari dan gunakan tangan kiri untuk menopang di tumit dan pergelangan kaki dan berikan tekanan lembut selama 15 detik.</li><li>10. Menopang tumit menggunakan tangan kiri dan dengan menggunakan tangan kanan untuk memutar setiap searah jarum jam kaki dan berlawanan arah jarum jam serta menerapkan tekanan lembut selama 15 detik.</li></ol> |
|--|--|

|             |   |
|-------------|---|
|             | <ol style="list-style-type: none"><li>11. Menopang tumit dengan menggunakan tangan kiri dan memberikan tekanan dan pijitan dengan tangan kanan pada bagian sela-sela jari bagian dalam dengan gerakan keatas dan kebawah gerakan lembut selama 15 detik.</li><li>12. Tangan kanan memegang jari kaki dan tangan kiri memberikan tekanan ke arah kaki bagian bawah kaki menggunakan tumit tangan dengan memberikan tekanan lembut selama 15 detik.</li></ol> |
| DOKUMENTASI | Tulis hasil pemeriksaan tekanan darah dan evaluasi tekanan darah pada responden.  |

*Lampiran 4 SOP Pemeriksaan Tekanan Darah*

**STANDAR OPERASIONAL PROSEDUR PEMERIKSAAN TEKINAN DARAH**

|                   |  |
|-------------------|--|
| PENGERTIAN        | Pengukuran Tekanan Darah adalah tindakan pengukuran menggunakan sphygmomanometer dengan cara palpasi dan auskultasi  |
| TUJUAN            | Sebagai pedoman petugas untuk melakukan pengukuran tekanan darah   |
| REFERENSI         | <ol style="list-style-type: none"> <li>1. PerMenkes nomor 75 tentang Pusat Kesehatan Masyarakat</li> <li>2. J.E.Hall. Guyton Dan Hall Buku Ajar Fisiologi Kedokteran, Edisi 12. ECG. Jakarta. 2014.</li> <li>3. Mohlan, Robert. Diagnosis Fisik (terjemahan). ECG. Jakarta. 1981.</li> </ol>   |
| PERALATAN         | <ol style="list-style-type: none"> <li>1. Sphygmomanometer</li> <li>2. Stetoskop</li> <li>3. 3. Alat tulis</li> </ol>  |
| PERSIAPAN PASIEN  | <ol style="list-style-type: none"> <li>1. Menjelaskan tindakan yang akan dilakukan</li> <li>2. Memposisikan pasien nyaman mungkin</li> </ol>   |
| PROSEDUR TINDAKAN | <p>Cara Palpasi:</p> <ol style="list-style-type: none"> <li>1. Petugas menjelaskan prosedur pada pasien</li> <li>2. Atur posisi pasien</li> <li>3. Letakkan lengan pasien yang hendak diukur pada posisi terlentang</li> <li>4. Buka lengan baju</li> <li>5. Pasang manometer pada lengan kiri/kanan atas, sekitar 3 cm diatas fossa cubiti (siku lengan bagian dalam). Jangan terlalu ketat atau longgar</li> <li>6. Tentukan denyut nadi arteri radialis (nadi pada siku bagian dalam) dekstra/sinistra dengan jari tangan kita</li> <li>7. Pompa balon udara manset sampai denyut nadi arteri radialis teraba</li> <li>8. Pompa terus sampai manometer setinggi 20 mmHg lebih tinggi dari titik radialis tidak teraba</li> <li>9. Kempeskan balon udara manset secara perlahan dan berkesinambungan dengan memutar sekrup pada pompa udara berlawanan arah jarum jam.</li> <li>10. Catat mmHg manometer saat pertama kali denyut nadi teraba. Nilai ini menunjukkan tekanan sistolik secara palpasi dan tak mungkin dengan cara ini menemukan tekanan diastolik.</li> </ol> <p>Cara Auskultasi:</p> <ol style="list-style-type: none"> <li>1. Petugas menjelaskan prosedur pada pasien</li> <li>2. Atur posisi pasien</li> <li>3. Letakkan lengan pasien yang hendak diukur pada</li> </ol> |

|             |  |
|-------------|--|
|             | <p>posisi terlentang</p> <ol style="list-style-type: none"> <li>4. Buka lengan baju</li> <li>5. Pasang manometer pada lengan kiri/kanan atas, sekitar 3 cm diatas fossa cubiti (siku lengan bagian dalam). Jangan terlalu ketat atau longgar.</li> <li>6. Tentukan denyut nadi arteri radialis (nadi pada siku bagian dalam) dekstra/sinistra dengan jari tangan kita.</li> <li>7. Pompa balon udara manset sampai denyut nadi arteri radialis teraba</li> <li>8. Pompa terus sampai manometer setinggi 20 mmHg lebih tinggi dari titik radialis tidak teraba.</li> <li>9. Letakkan diafragma stetoskop diatas brakhialis dan dengarkan</li> <li>10. Mengempeskan balon udara manset secara perlahan dan berkesinambungan dengan memutar skrup pada pompa udara berlawanan arah jarum jam</li> <li>11. Catat mmHg manometer saat pertama kali denyut nadi terdengar, nilai ini menunjukkan tekanan sistolik dan catat mmHg denyut nadi yang terakhir terdengar, nilai ini menunjukkan tekanan diastolik</li> </ol> |
| DOKUMENTASI | Tulis hasil pemeriksaan tekanan darah dan evaluasi tekanan darah pada responden.   |

*Lampiran 5 Dokumentasi Kegiatan*











**Lampiran 6 Lembar Bimbingan**



**LEMBAR BIMBINGAN KARYA ILMIAH AKHIR NERS  
PRODI PENDIDIKAN PROFESI NERS  
JURUSAN KEPERAWATAN  
POLTEKKES KEMENKES MALANG**

Nama Mahasiswa : PRISELA MAHDALINA  
 NIM : P17212245112  
 Nama Pembimbing : Joko Wiyono, S.Kp., M.Kep., Sp.Kom  
 Judul KIAN : Profil Tekanan Darah dengan Pemberian Terapi *Foot Massage* pada Penderita Hipertensi

| NO | TANGGAL                     | REKOMENDASI<br>PEMBIMBING   | TANDA TANGAN |           |
|----|-----------------------------|---|--------------|-----------|
|    |                             |   | PEMBIMBING   | MAHASISWA |
| 1  | Jumat, 03<br>Januari 2025   | 1. Konsultasi pemilihan judul<br>2. ACC judul   |              |           |
| 2  | Senin, 06<br>Januari 2025   | 1. Lanjutkan penyusunan BAB 1<br>2. Menekankan MSKS<br>3. Perbaiki penulisan  |              |           |
| 3  | Selasa, 14<br>Januari 2025  | 1. Konsultasi BAB 1<br>2. Revisi BAB 1<br>3. Lanjutkan penyusunan BAB 2 dan<br>BAB 3  |              |           |
| 4  | Kamis, 23<br>Januari 2025   | 1. Konsultasi BAB 1 -3<br>2. Tambahkan diagnosa manajemen<br>kesehatan keluarga tidak efektif di<br>pathway<br>3. Lanjutkan penyusunan BAB 4 - 5          |              |           |
| 5  | Kamis, 06<br>Februari 2025  | 1. Konsultasi BAB 4 - 5<br>2. Perbaiki penulisan grafik hasil<br>tekanan darah  |              |           |
| 6  | Selasa, 18<br>Februari 2025 | 1. Konsultasi revisi BAB 4-5<br>2. Perbaiki penulisan judul pada sub<br>bab pembahasan<br>3. Revisi pembahasan evaluasi<br>4. Lanjutkan mengerjakan BAB 6 |              |           |
| 7  | Selasa, 04<br>Maret 2025    | 1. Konsultasi BAB 6<br>2. Perbaiki penulisan saran  |              |           |
| 8  | Kamis, 20<br>Maret 2025     | Lengkapi lampiran-lampiran  |              |           |

|    |                     |  |  |   |
|----|---------------------|--|--|---|
| 9  | Rabu, 28 Mei 2025   | 1. Perhatikan pedoman penulisan<br>2. ACC seminar  |  |  |
| 10 | Rabu, 11 Juni 2025  | 1. Konsultasi revisi seminar hasil<br>2. Perbaiki data subjektif dan objektif                            |  |  |
| 11 | Kamis, 12 Juni 2025 | 1. Konsultasi revisi keterbatasan penelitian dan saran<br>2. Menyesuaikan implementasi dengan intervensi |  |  |
| 12 | Senin, 16 Juni 2025 | 1. Konsultasi hasil revisi<br>2. ACC BAB 1 – BAB 6   |  |  |

Mengetahui  
Ketua Program Studi Pendidikan Profesi Ners



**(Joko Wivono, S.Kp., M.Kep., Sp.Kom)**  
NIP. 196909021992031002

Malang, 16 Juni 2025  
Pembimbing KIAN



**(Joko Wivono, S.Kp., M.Kep., Sp.Kom)**  
NIP. 196909021992031002


*Lampiran 7 Lembar Revisi Ujian*



**LEMBAR REVISI UJIAN  
KARYA ILMIAH AKHIR NERS (KIAN)  
PRODI PENDIDIKAN PROFESI NERS  
JURUSAN KEPERAWATAN POLTEKKES KEMENKES  
MALANG**

Nama Mahasiswa : **PRISELA MAHDALINA**  
 NIM : P17212245112  
 Nama Penguji : Imam Subekti, S.Kp., M.Kep., Sp.Kom  
 Penguji : Ketua Penguji  
 Judul KIAN : Profil Tekanan Darah Dengan Pemberian Terapi *Foot Massage*  
 Pada Penderita Hipertensi.  
 Tanggal Ujian : 04 Juni 2025

| NO | BAB/ HALAMAN                               | REVISI PENGUJI   | KETERANGAN       | TANDA TANGAN |
|----|--|--|------------------|--------------|
| 1  | ABSTRAK/ halaman viii                      | Latar belakang di abstrak terlalu panjang. Pengumpulan data bukan dengan lembar SOP, perbaiki.   | Sudah diperbaiki |              |
| 2  | BAB III/Halaman 49 metode pengumpulan data | Jelaskan observasi dan pemeriksaan fisik yang seperti apa digunakan dalam penelitian. Bagian studi dokumentasi lebih baik dihapus karena penelitian anda tidak menggunakan data dari luar. | Sudah diperbaiki |              |
| 3  | BAB IV/Halaman 50 Gambaran umum            | Pada gambaran umum menjelaskan tentang lokasi penelitian bukan puskesmas arjuno.   | Sudah diperbaiki |              |
| 4  | BAB IV/Halaman 51-52 Pengkajian            | Lengkapi alamat pasien dan perbaiki genogram   | Sudah diperbaiki |              |
| 5  | BAB IV/Halaman 62 Analisa Data             | Pada analisa data, data objektifnya kurang tepat   | Sudah diperbaiki |              |
| 6  | BAB IV/ Halaman 64 Intervensi              | Tambahkan kriteria hasil (jumlahnya ada 5)   | Sudah diperbaiki |              |
| 7  | BAB IV/Halaman 72 Implementasi             | Implementasi disesuaikan dengan intervensi, sesuaikan OTEK   | Sudah diperbaiki |              |
| 8  | BAB IV/ Halaman 77 Evaluasi                | Sesuaikan analisa masalah dengan data subjektif dan data objektif  | Sudah diperbaiki |              |
| 9  | BAB V/Halaman 81-94                        | - Perbaiki teori yang diambil, sesuaikan dengan pernyataan<br>- Sesuaikan teori di diagnosa dengan tanda mayor di SDKI   | Sudah diperbaiki |              |

|    |   |  |                  |   |
|----|---|--|------------------|---|
|    |   | <ul style="list-style-type: none"> <li>- Hilangkan kata hasil pada judul intervensi</li> <li>- Di implementasi tambahkan data saat dilakukan terapi dan hasil setelah dilakukan terapi</li> <li>- Di evaluasi tambahkan penelitian terdahulu</li> </ul>                  |                  |   |
| 10 | BAB VI/Halaman 95, 96, dan 98<br>Kesimpulan dan saran | <ul style="list-style-type: none"> <li>- Hilangkan data objektif yang kurang tepat pada kesimpulan pengkajian dan diagnosa keperawatan</li> <li>- Perbaiki saran untuk perawat puskesmas, tunjukkan cara penerapan melalui program puskesmas yang seperti apa</li> </ul> | Sudah diperbaiki |  |

Malang, 18 Juni 2025  
Penguji



**Imam Subekti, S.Kp., M.Kep., Sp.Kom**  
NIP. 196512051989121001



**LEMBAR REVISI UJIAN  
KARYA ILMIAH AKHIR NERS (KIAN)  
PRODI PENDIDIKAN PROFESI NERS  
JURUSAN KEPERAWATAN POLTEKKES KEMENKES  
MALANG**

Nama Mahasiswa : **PRISELA MAHDALINA**  
 NIM : P17212245112  
 Nama Penguji : **Joko Wiyono, S.Kp., M.Kep., Sp.Kom**  
 Penguji : **Penguji I**  
 Judul KIAN : **Profil Tekanan Darah Dengan Pemberian Terapi Foot Massage Pada Penderita Hipertensi.**  
 Tanggal Ujian : **04 Juni 2025**

| NO | BAB/ HALAMAN                             | REVISI PENGUJI  | KETERANGAN       | TANDA TANGAN |
|----|--|---|------------------|--------------|
| 1  | BAB IV/ Halaman 63<br>Analisa Data       | Periksa kembali data subjektif dan objektif   | Sudah diperbaiki |              |
| 2  | BAB V/ Halaman 90<br>Pembahasan Evaluasi | Tambahkan keterbatasan pencilitan dibawah pembahasan, jelaskan terdapat keterbatasan penelitian saat dilakukan penelitian | Sudah diperbaiki |              |
| 3  | BAB VI/ Halaman 94<br>Saran              | Perbaiki analisa evaluasi, tunjukkan pada data subjektif dan objektif yang ada  | Sudah diperbaiki |              |

Malang, 11 Juni 2025  
Penguji

**Joko Wiyono, S.Kp., M.Kep., Sp.Kom**  
NIP. 196909021992031002

## Lampiran 8 Lembar Cek Plagiasi

| PROFIL TEKANAN DARAH DENGAN PEMBERIAN TERAPI FOOT MESSAGE PADA PENDERITA HIPERTENSI 3.docx |   |              |                |
|--|---|--------------|----------------|
| ORIGINALITY REPORT   |   |              |                |
| <b>20%</b>   | <b>19%</b>  | <b>6%</b>    | <b>3%</b>      |
| SIMILARITY INDEX   | INTERNET SOURCES  | PUBLICATIONS | STUDENT PAPERS |
| PRIMARY SOURCES  |   |              |                |
| <b>1</b>   | repository.lp4mstikeskhg.org<br>Internet Source   |              | <b>2%</b>      |
| <b>2</b>   | repository.unimugo.ac.id<br>Internet Source   |              | <b>1%</b>      |
| <b>3</b>   | repository.poltekeskupang.ac.id<br>Internet Source  |              | <b>1%</b>      |
| <b>4</b>   | Yana Herdiana, Resi Galaupa, Nurqalbi SR.<br>"Terapi Foot Massage untuk Menurunkan dan Menstabilkan Tekanan Darah pada Penderita Hipertensi Gestasional", Jurnal Ilmu Kesehatan Masyarakat, 2025<br>Publication   |              | <b>1%</b>      |
| <b>5</b>   | www.scribd.com<br>Internet Source   |              | <b>1%</b>      |
| <b>6</b>   | repository.poltekkesbengkulu.ac.id<br>Internet Source   |              | <b>1%</b>      |
| <b>7</b>   | Lailia Fitriana Putri, Dian Kartikasari, Noor Faizah. "Penerapan Terapi Foot Massage untuk Menurunkan Tekanan Darah pada Pasien Hipertensi di Ruang Sulaiman 4 RS Roemani Muhammadiyah Semarang", MAHESA : Malahayati Health Student Journal, 2023<br>Publication |              | <b>1%</b>      |
| eprints.kertacendekia.ac.id  |   |              |                |

|    |   |      |
|----|---|------|
| 8  | Internet Source   | 1 %  |
| 9  | journal.akperkbn.com<br>Internet Source   | 1 %  |
| 10 | repository.poltekkes-denpasar.ac.id<br>Internet Source  | 1 %  |
| 11 | Serly Serly, Wirdan Fauzi Rahman, Yayan Ardiansyah. "EFEKTIVITAS TERAPI FOOT MASSAGE TERHADAP PENURUNAN TEKANAN DARAH PADA LANSIA DENGAN HIPERTENSI DI PUSKESMAS BUNGURSARI", SELAPARANG: Jurnal Pengabdian Masyarakat Berkemajuan, 2023<br>Publication | <1 % |
| 12 | repositori.uin-alauddin.ac.id<br>Internet Source  | <1 % |
| 13 | journal.universitaspahlawan.ac.id<br>Internet Source  | <1 % |
| 14 | eprints.untirta.ac.id<br>Internet Source  | <1 % |
| 15 | repository.pkr.ac.id<br>Internet Source   | <1 % |
| 16 | asbullah410.blogspot.com<br>Internet Source   | <1 % |
| 17 | juandainginsukses.blogspot.com<br>Internet Source   | <1 % |
| 18 | docobook.com<br>Internet Source   | <1 % |
| 19 | lib.ui.ac.id<br>Internet Source   | <1 % |

|    |  |      |
|----|--|------|
| 20 | p4t4rzhy.blogspot.com<br>Internet Source               | <1 % |
| 21 | perpus-utama.poltekkes-malang.ac.id<br>Internet Source | <1 % |
| 22 | blognyanaghperawat.blogspot.com<br>Internet Source     | <1 % |
| 23 | pdfcoffee.com<br>Internet Source                       | <1 % |
| 24 | ejournal.akperfatmawati.ac.id<br>Internet Source       | <1 % |
| 25 | perawat.org<br>Internet Source                         | <1 % |
| 26 | www.journalofmedula.com<br>Internet Source             | <1 % |
| 27 | eprints.umm.ac.id<br>Internet Source                   | <1 % |
| 28 | jurnal.unw.ac.id<br>Internet Source                    | <1 % |
| 29 | diaryforberti.blogspot.com<br>Internet Source          | <1 % |
| 30 | fr.scribd.com<br>Internet Source                       | <1 % |
| 31 | Submitted to Morgan Park High School<br>Student Paper  | <1 % |
| 32 | roeslimuhamad.blogspot.com<br>Internet Source          | <1 % |
| 33 | repository.stikesmaharani.ac.id<br>Internet Source     | <1 % |

|    |   |      |
|----|---|------|
| 34 | Submitted to Konsorsium Perguruan Tinggi Swasta Indonesia II<br>Student Paper   | <1 % |
| 35 | repository.politeknikyakpermas.ac.id<br>Internet Source   | <1 % |
| 36 | www.repo.stikesperintis.ac.id<br>Internet Source  | <1 % |
| 37 | Gloriana Tio Fhania, Intan Asri Nurani, Diah Argarini. "Analisis Asuhan Keperawatan melalui Intervensi Senam Anti-Hipertensi pada Keluarga dengan Diagnosa Medis Hipertensi di Kelurahan Jati Padang", Jurnal Kreativitas Pengabdian Kepada Masyarakat (PKM), 2022<br>Publication | <1 % |
| 38 | ar.scribd.com<br>Internet Source  | <1 % |
| 39 | 123dok.com<br>Internet Source   | <1 % |
| 40 | es.scribd.com<br>Internet Source  | <1 % |
| 41 | Submitted to Konsorsium PTS Indonesia - Small Campus II<br>Student Paper  | <1 % |
| 42 | Puti Rania Yulastari, Feni Betriana, Imelda Rahmayunia Kartika. "Terapi Musik Untuk Pasien Hipertensi : A Literatur Review", Real in Nursing Journal, 2019<br>Publication   | <1 % |
| 43 | database-demokrasi.blogspot.com<br>Internet Source  | <1 % |

|    |   |      |
|----|---|------|
| 44 | journal.bundadelima.ac.id<br>Internet Source  | <1 % |
| 45 | journal.unhas.ac.id<br>Internet Source  | <1 % |
| 46 | jurnal.stikeskesdam4dip.ac.id<br>Internet Source  | <1 % |
| 47 | repository.poltekkes-kaltim.ac.id<br>Internet Source  | <1 % |
| 48 | repository.stikesmukla.ac.id<br>Internet Source   | <1 % |
| 49 | Dr. Trimaya Cahya Mulat, Suprpto Suprpto.<br>"Studi Kasus Pada Pasien Dengan Masalah<br>Kesehatan Ispa Dikelurahan Barombong<br>Kecamatan Tamalate Kota Makassar", JURNAL<br>ILMIAH KESEHATAN SANDI HUSADA, 2018<br>Publication | <1 % |
| 50 | ejournal.poltekkesjakarta1.ac.id<br>Internet Source   | <1 % |
| 51 | notysoju.wordpress.com<br>Internet Source   | <1 % |
| 52 | nursingjurnal.respati.ac.id<br>Internet Source  | <1 % |
| 53 | perpus.fikumj.ac.id<br>Internet Source  | <1 % |
| 54 | qdoc.tips<br>Internet Source  | <1 % |
| 55 | repo.stikesicme-jbg.ac.id<br>Internet Source  | <1 % |
| 56 | repository.poltekkes-kdi.ac.id<br>Internet Source   | <1 % |

|    |  |      |
|----|--|------|
| 57 | travel.tribunnews.com<br>Internet Source                       | <1 % |
| 58 | www.repository.poltekkes-kdi.ac.id<br>Internet Source          | <1 % |
| 59 | doaj.org<br>Internet Source                                    | <1 % |
| 60 | ejournal.poltekkes-pontianak.ac.id<br>Internet Source          | <1 % |
| 61 | ratnajuwitaakbidadilaangkatan7.blogspot.com<br>Internet Source | <1 % |
| 62 | repository.stikesalifah.ac.id<br>Internet Source               | <1 % |

Exclude quotes  On      Exclude matches  Off  
Exclude bibliography  On