


LAMPIRAN

Lampiran 1. SOP Perawatan Stoma

 PPNI	SPO		
	PERAWATAN STOMA		
	No. Dokumen: ...	No. Revisi: ...	Halaman:
Pengertian	Mengidentifikasi dan merawat pasien yang memiliki stoma dengan membersihkan stoma dan kulit sekitar stoma, serta mengganti kantung stoma secara berkala		
Tujuan	1. Menjaga kebersihan badan pasien 2. Mencegah terjadinya infeksi 3. Mencegah terjadinya iritasi kulit sekitar stoma 4. Memberikan kenyamanan pada pasien		
Diagnosa Keperawatan	1. Gangguan integritas kulit 2. Risiko infeksi		
Persiapan Alat	1. Sarung tangan bersih 2. Kantung kolostomi 3. Kassa/kapas/tisu 4. Cairan fisiologis 5. Plastik hitam 6. Pinset sirurgis 7. Pinset anatomis 8. Kom steril 9. Stomahaesive pasta, jika perlu 10. Stomahaesive powder, jika perlu 11. Gunting 12. Pengalas 13. Bengkok		
Persiapan Pasien	1. Memperkenalkan diri 2. Melakukan identifikasi pasien (nama lengkap, tanggal lahir dan umur) 3. Menyampaikan maksud, tujuan dan prosedur tindakan secara singkat (setiap akan melakukan tindakan) 4. Menanyakan kesediaan pasien (<i>informed consent</i>)		

<p>Persiapan Lingkungan</p>	<ol style="list-style-type: none"> 1. Mempersilahkan pengunjung untuk menunggu di luar dan satu anggota keluarga untuk tetap berada di dalam 2. Menutup pintu, jendela dan memasang sketsel 3. Menyalakan lampu jika ruangan gelap
<p>Prosedur atau Langkah-Langkah</p>	<ol style="list-style-type: none"> 1. Identifikasi pasien menggunakan minimal dua identitas (nama lengkap, tanggal lahir, dan/atau nomor rekam medis) 2. Jelaskan tujuan dan langkah-langkah prosedur 3. Siapkan alat dan bahan yang diperlukan 4. Lakukan kebersihan tangan 6 langkah 5. Pasang sarung tangan 6. Jaga privasi pasien 7. Pasang pengalas dan gulung di bawah lokasi stoma 8. Letakkan bengkok yang telah dilapisi plastik di atas pengalas 9. Buka klip kantung kolostomi di atas plastik hitam dengan hati-hati 10. Buka kantong stoma, buang feses/urine dan masukkan ke kantong plastik 11. Angkat base plate perlahan-lahan menggunakan cairan fisiologis (dimulai dari bagian yang jauh dari jahitan luka terlebih dahulu) dan masukkan ke dalam kantong plastik hitam 12. Ganti sarung tangan 13. Bersihkan stoma dan kulit sekitar stoma menggunakan kapas/kassa dan cairan fisiologis dengan diameter 10-15 cm 14. Bersihkan jahitan di sekeliling stoma menggunakan lidi kapas yang diberi cairan fisiologis 15. Keringkan kulit sekitar stoma dengan kasa kering 16. Tutup lubang stoma menggunakan kasa lembab dan siapkan pola pada base plate baru yang akan dipasang menggunakan stoma guide 17. Gunting base plate sesuai pola dan rapikan tepian guntingan base plate dengan jari 18. Buka kertas pengalas dan berikan pasta di sekeliling pinggiran lubang pola tersebut, kemudian dirapikan menggunakan jari telunjuk yang telah dicelupkan dalam cairan fisiologis 19. Pasang base plate pada kulit sekitar stoma dimulai dari posisi stoma bagian bawah 20. Tekan dengan hati-hati sekeliling base plate menggunakan jan-jari tangan

	<ol style="list-style-type: none">21. Pasang kantung stoma sambil mengangkat kassa yang berada di atas lubang stoma22. Pasangkan klipnya di bagian bawah kantung stoma sekitar 2 cm23. Pasang sabuk stoma24. Rapihan pasien dan alat-alat yang digunakan25. Lepaskan sarung tangan26. Lakukan cuci tangan 6 langkah
Terminasi	<ol style="list-style-type: none">1. Tanyakan keadaan dan kenyamanan pasien setelah dilakukan perawatan2. Dokumentasikan prosedur yang dilakukan dan respon pasien





Lampiran 2. Lembar Bimbingan



LEMBAR BIMBINGAN KARYA ILMIAH AKHIR NERS
PRODI PENDIDIKAN PROFESI NERS
JURUSAN KEPERAWATAN POLTEKKES
KEMENKES MALANG

Nama Mahasiswa : Helmalia Intan Azzahra
 NIM : P17212245057
 Nama Pembimbing : Dr. Tri Johan Agus Yuswanto, S.Kp., M.Kep


NO	TANGGAL	REKOMENDASI PEMBIMBING	TANDA TANGAN	
			PEMBIMBING	MAHASISWA
1.	20/01/2025	Konsultasi Judul - Mencari judul dari adaptasi jurnal terbaru		
2.	14/2/2025	Konsultasi Bab I Sesuaikan tujuan khusus dengan buku panduan		
3.	21/3/2025	Konsultasi Bab II - Perbanyak referensi di daftar pustaka		
4.	12/4/2025	Konsultasi Bab III - Menyesuaikan metode penelitian dengan buku panduan		
5.	9/5/2025	Konsultasi Bab IV - Penulisan askep harus paripurna		

6.	2/6/2025	Konsultasi Bab V dan VI Menyusutkan pembahasan sesuai aspek		
7.	16/6/2025	Konsultasi Akhir Perbaiki pendisain, tabel, sub bab dan lampiran - ACC seminar hasil		
8.				
9.				

Mengetahui,
Ketua Prodi Profesi Ners


Joko Wiyono, S.Kp., M.Kep., Sp.Kom
NIP. 196909021992031002

Malang, 16 Juni 2025
Pembimbing


Dr. Tri Johan Agus Yuswanto, S.Kp., M.Kep
NIP. 196508281989031003

Lampiran 3. Dokumentasi Kegiatan



Lampiran 4. Hasil Turnitin

“Penerapan Perawatan Stoma
Dengan Protective Powder dan
Stoma Belt Terhadap Gangguan
Integritas Kuli

by TURNITIN USER

Submission date: 18-Jun-2025 02:23AM (UTC:0700)

Submission ID: 2701635996

File name:

„Penerapan_Perawatan_Stoma_Dengan_Protective_Powder_dan_Stoma_Belt_Terhadap_Gangguan_Integritas_Kuli.docx
(126.55K)

Word count: 12496

Character count: 77214

Protective Powder Terhadap Gangguan Integritas Kulit .docx

ORIGINALITY REPORT

20%
SIMILARITY INDEX

10%
INTERNET SOURCES

4%
PUBLICATIONS

6%
STUDENT PAPERS

PRIMARY SOURCES

1	repository.stikeshangtuh-sby.ac.id Internet Source	3%
2	repository.unhas.ac.id Internet Source	2%
3	Submitted to Sriwijaya University Student Paper	1%
4	repository.unikal.ac.id Internet Source	1%
5	repository.unpkediri.ac.id Internet Source	1%
6	repo.stikesicme-jbg.ac.id Internet Source	1%
7	rencanaaskep.blogspot.com Internet Source	<1%
8	repository.ub.ac.id Internet Source	<1%
9	repository.stikes-bhm.ac.id Internet Source	<1%
10	repository.universitalirsyad.ac.id Internet Source	<1%
11	marabpisurya.blogspot.com Internet Source	<1%
12	Submitted to Konsorsium Perguruan Tinggi Swasta Indonesia II Student Paper	<1%

Lampiran 5. Lembar Revisi



**LEMBAR REVISI UJIAN
KARYA ILMIAH AKHIR NERS (KIAN)
PRODI PENDIDIKAN PROFESI NERS
JURUSAN KEPERAWATAN POLTEKKES KEMENKES
MALANG**

Nama Mahasiswa : Helmalia Intan Azzahra
 NIM : P17212245057
 Nama Pembimbing : Rudi Hamarno, S.Kep., Ns., M.Kep
 Penguji : Ketua Penguji
 Judul KIAN : Penerapan Perawatan Stoma Dengan Protective Powder Dan Stoma Belt Terhadap Gangguan Integritas Kulit Pasien Hernia Umbilikal Post Operasi Ileostomi Di RSUD Dr. Saiful Anwar Malang
 Tanggal Ujian : 26 Juni 2025

NO	BAB/ HALAMAN	REVISI PENGUJI	KETERANGAN	TANDA TANGAN
1.	Abstrak	• Merubah kata penelitian dalam abstrak menjadi KIAN	Sudah diperbaiki	
2.	Daftar Isi	• Merapikan daftar isi	Sudah diperbaiki	
3.	BAB 2	• Menyamakan intervensi sesuai buku SIKI • Memperbaiki Intervensi Keperawatan	Sudah diperbaiki	
4.	BAB 3	• Memperbaiki kesesuaian penulisan, tempat penelitian	Sudah diperbaiki	
5.	BAB 4	• Memperbaiki kesalahan penulisan kriteria hasil dan implementasi keperawatan • Memperbaiki pengkajian keperawatan pada kulit dan abdomen sesuai data fokus	Sudah diperbaiki	

Malang, 3 Juli 2025

Penguji

Rudi Hamarno, S.Kep., Ns., M.Kep
 NIP. 1965905111992031004



**LEMBAR REVISI UJIAN
KARYA ILMIAH AKHIR NERS (KIAN)
PRODI PENDIDIKAN PROFESI NERS
JURUSAN KEPERAWATAN POLITEKES KEMENKES
MALANG**

Nama Mahasiswa : Helmsalia Intan Azzahra
NIM : P17212245057
Nama Pembimbing : Dr. Tri Johan Agus Yusranto, S.Kp., M.Kep
Penguji : Anggota Penguji
Judul KIAN : Penerapan Perawatan Stoma Dengan Protective Powder Dan Stoma Belt Terhadap Gangguan Integritas Kulit Pasien Hernia Umbilikal Post Operasi Ileostomi Di RSUD Dr. Saiful Anwar Malang
Tanggal Ujian : 26 Juni 2025

NO	BAB/ HALAMAN	REVISI PENGUJI	KETERANGAN	TANDA TANGAN
1.	BAB 2	<ul style="list-style-type: none">• Menyamakan intervensi sesuai buku SIKI• Menambahkan daftar intervensi dalam diagnosa gangguan integritas kulit	Sudah diperbaiki	

Malang, 3 Juli 2025

Penguji

Dr. Tri Johan Agus Yusranto, S.Kp., M.Kep
NIP. 196508281989031003