

LAMPIRAN

Lampiran 1 Lembar Persetujuan Responden

LEMBAR PERSETUJUAN MENJADI RESPONDEN

Yang bertanda tangan dibawah ini :

Nama :

Umur :

Alamat:

Setelah diberikan penjelasan tentang tujuan dan manfaat penelitian dan adanya jaminan kerahasiaan, maka:

Saya bersedia :

Saya tidak bersedia :

Terlibat sebagai responden (pasien kelolaan) dalam studi kasus yang berjudul “Penerapan *Massage Effleurage* Dengan *Olive Oil* Terhadap Risiko Luka Tekan Pada Pasien *Cerebrovascular Accident* Dengan Tirah Baring Di Ruang ICU RSUD Dr. Saiful Anwar Malang”. Saya memahami bahwa studi kasus ini tidak membahayakan dan merugikan saya maupun ayah saya. Persetujuan ini saya buat dengan sadar dan tanpa paksaan dari siapapun. Demikian surat pernyataan ini saya sampaikan, agar dapat dipergunakan sebagaimana mestinya.

Malang,2025

Responden

Penulis

.....

Dyah Catur Pitaloka

Lampiran 2 SOP *Massage Effleurage*

	JUDUL SOP: <i>Massage Effleurage</i>		
PROSEDUR	NO DOKUMEN:	NO REVISI:	HALAMAN:
PENGERTIAN	<i>Massage effleurage</i> adalah teknik pijat dasar yang dilakukan dengan gerakan mengusap secara lembut dan memanjang di permukaan kulit menggunakan telapak tangan.		
TUJUAN	<ol style="list-style-type: none"> 1. Melancarkan sirkulasi darah 2. Menurunkan respon nyeri 3. Menurunkan ketegangan otot 		
INDIKASI	<ol style="list-style-type: none"> 1. Pasien dengan risiko luka tekan 2. Pasien dengan gangguan imobilisasi 3. Pasien dengan kondisi kulit kering 		
KONTRAINDIKASI	<ol style="list-style-type: none"> 1. Nyeri pada daerah yang akan dimassage 2. Luka pada daerah yang akan dimassage 3. Jangan melakukan pemijatan langsung pada daerah tumor 4. Jangan melakukan massage pada daerah yang mengalami ekimosis atau lebam. 5. Hindari melakukan massage pada daerah yang mengalami inflamasi 		

PERSIAPAN KLIEN	<ol style="list-style-type: none"> 1. Berikan salam,perkenalkan diri anda dan identifikasi klien dengan memeriksa identitas klien dengan cermat. 2. Jelaskan tentang prosedur tindakan yang akan dilakukan, berikan kesempatan kepada klien untuk bertanya dan jawab seluruh pertanyaan klien. 3. Siapkan peralatan yang diperlukan. 4. Atur ventilasi dan sirkulasi udara yang baik 5. Atur posisi klien sehingga merasa aman dan nyaman.
PERSIAPAN ALAT	<ol style="list-style-type: none"> 1. Olive Oil 2. Tisu 3. Handuk mandi yang besar 4. Satu buah handuk kecil 5. Sebuah bantal dan guling kecil dan selimut. 6. Handscoen 1 pasang
PROSEDUR	<ol style="list-style-type: none"> 1. Informasikan kepada klien bahwa prosedur akan segera dimulai. 2. Lakukan pemeriksaan tanda-tanda vital klien sebelum memulai massage efflourage. 3. Atur posisi klien dengan miring ke kanan atau kiri sesuai kenyamanan 4. Bila klien masih dapat duduk, posisikan dalam posisi berlutut dan bersandar pada bantal besar dengan nyaman. Namun, jika klien dalam kondisi tirah baring, posisikan miring ke kanan atau kiri 5. Perawat berada di sebelah kanan pasien saat pasien dimiringkan ke sebelah kiri, dan begitu sebaliknya 6. Tuangkan Olive Oil ke telapak tangan, lalu gosokkan kedua tangan hingga terasa hangat. 7. Letakkan kedua tangan di punggung klien, mulailah dengan

	<p>gerakan mengusap dari bahu ke arah sakrum.</p> <ol style="list-style-type: none">8. Lakukan gerakan melingkar kecil menggunakan ibu jari di sepanjang tulang belakang, dengan tekanan perlahan ke arah bawah agar tidak mendorong tubuh klien ke depan.9. Lanjutkan dengan mengusap punggung dari arah kepala ke tulang ekor untuk mencegah pembentukan lordosis lumbal.10. Bersihkan sisa minyak atau lotion di punggung klien menggunakan handuk bersih11. Kembalikan posisi klien ke semula dengan rapi dan nyaman.12. Beri tahu klien bahwa prosedur telah selesai dilakukan13. Rapikan dan bersihkan semua alat atau bahan yang telah digunakan.
--	---

Lampiran 3 Hasil Cek Turnitin

PENERAPAN MASSAGE EFFLEURAGE DENGAN OLIVE OIL
TERHADAP RISIKO LUKA TEKAN PADA PASIEN
CEREBROVASCULAR ACCIDENT DENGAN TIRAH BARING DI
RUANG ICU RSUD DR.pdf

ORIGINALITY REPORT

17%	17%	2%	8%
SIMILARITY INDEX	INTERNET SOURCES	PUBLICATIONS	STUDENT PAPERS

PRIMARY SOURCES

1	repository.poltekkesbengkulu.ac.id Internet Source	6%
2	ejurnal.politeknikpratama.ac.id Internet Source	1%
3	repository.unhas.ac.id Internet Source	1%
4	repo.poltekkesbandung.ac.id Internet Source	1%
5	eprints.aiska-university.ac.id Internet Source	1%
6	pdfcoffee.com Internet Source	1%
7	dspace.umkt.ac.id Internet Source	1%
8	repository.poltekkes-kaltim.ac.id Internet Source	1%
9	repository.stikstellamarismks.ac.id Internet Source	1%
10	pdfcookie.com Internet Source	1%
11	journal.universitaspahlawan.ac.id Internet Source	1%







Lampiran 4 Lembar Bimbingan Karya Ilmiah Akhir Ners



LEMBAR BIMBINGAN KARYA ILMIAH AKHIR NERS
PRODI PENDIDIKAN PROFESI NERS
JURUSAN KEPERAWATAN POLTEKKES
KEMENKES MALANG

Nama Mahasiswa : DYAH CATUR PITALOKA
 NIM : P17212245052
 Nama Pembimbing : Sulastyawati, S.Kep.,Ns.,M.Kep

NO	TANGGAL	REKOMENDASI PEMBIMBING	TANDATANGAN	
			PEMBIMBING	MAHASISWA
1.	26 April 2025	Konsultasi judul dan ACC judul		
2.	16 Mei	Konsultasi BAB 1 - Sesuaikan judul dengan buku panduan - Cari sumber yang terbaru - Sesuaikan dengan solusi		
3.	29 Mei 2025	ACC BAB 1 lanjut BAB 2 hingga selesai		
4.	12 Juni 2025	Perbaiki bab2-6 - Sesuaikan kalimat dengan SPOK - Perbaiki kalimat/kata yang kurang tepat - Sesuaikan bab 5 dengan teori-teori yang ada		
5.	14 Juni 2025	Perbaiki bab 2-6 - Tambahkan teori pada BAB 2 - Teliti bagian penulisan - Ubah pathway menjadi gambar - Perbaiki opini pada pembahasan dan tambahkan lebih banyak teori yang ada		
6.	20 Juni 2025	Konsultasi revisi		
7.	24 Juni 2025	ACC ujian KIAN		

8	01 Juli 2025	SIDANG KIAN		
9	03 Juli 2025	Revisi hasil setelah sidang KIAN <ul style="list-style-type: none"> - Menambahkan teori di mekanisme - Perbaiki penulisan sesuai panduan - Menambahkan grafik score braden 		
10	04 Juli 2025	ACC Revisi hasil KIAN		

Mengetahui,
Ketua Prodi Profesi Ners

Malang,
Pembimbing



Joko Wivono, S.Kp., M.Kep., Sp.Kom
NIP. 196909021992031002



Sulastvawati, S.Kep., Ns., M.Kep
NIP. 197811302005012002

Lampiran 5 Lembar Revisi Ketua Penguji



**LEMBAR REVISI UJIAN
KARYA ILMIAH AKHIR NERS (KIAN)
PRODI PENDIDIKAN PROFESI NERS
JURUSAN KEPERAWATAN POLTEKKES KEMENKES
MALANG**

Nama : **Dyah Catur Pitaloka**
 NIM : P17212245052
 Nama Penguji : Marsaid, S.Kep.Ns., M.Kep
 Penguji : Ketua Penguji
 Judul KIAN : Penerapan *Massage Effleurage* Dengan *Olive Oil* Terhadap Risiko Luka Tekan Pada Pasien *Cerebrovascular Accident* Dengan Tirah Baring Di Ruang ICU RSUD Dr. Saiful Anwar Malang
 Tanggal Ujian : Selasa, 01 Juli 2025

No	BAB/ Halaman	Revisi Penguji	Keterangan	Tanda Tangan
1	BAB 5	Menambahkan grafik evaluasi <i>braden score</i>	Sudah direvisi	
2.	BAB 2	Menambahkan sumber pasti <i>braden score</i>	Sudah direvisi	
3.	BAB 2	Menambahkan mekanisme yang dihubungkan dengan <i>parafsimpatik</i>	Sudah direvisi	
4	BAB 2 & 5	Menambahkan fungsi <i>olive oil</i>	Sudah direvisi	
5	BAB 2 & 5	Menambahkan jurnal penelitian lain tentang efektifitas <i>massage effleurage</i> dengan sirkulasi	Sudah direvisi	
6	Seluruhnya	Memperbaiki susunan dan penulisan sesuai dengan panduan	Sudah direvisi	
7	Daftar Pustaka	Menambahkan daftar pustaka yang belum ada	Sudah direvisi	

Malang, 01 Juli 2025
Ketua Penguji

Marsaid, S.Kep.Ns., M.Kep
NIP. 197012301997031002

Lampiran 6 Lembar Revisi Anggota Penguji



**LEMBAR REVISI UJIAN
KARYA ILMIAH AKHIR NERS (KIAN)
PRODI PENDIDIKAN PROFESI NERS
JURUSAN KEPERAWATAN POLTEKKES KEMENKES
MALANG**

Nama : Dyah Catur Pitaloka
NIM : P17212245052
Nama Penguji : Sulastyawati, S.Kep.,Ns.,M.Kep
Penguji : Penguji Anggota 1
Judul KIAN : Penerapan *Massage Effleurage* Dengan *Olive Oil* Terhadap Risiko – Luka Tekan Pada Pasien *Cerebrovascular Accident* Dengan Tirah Baring Di Ruang ICU RSUD Dr. Saiful Anwar Malang
Tanggal Ujian : Selasa, 01 Juli 2025

No	BAB/ Halaman	Revisi Penguji	Keterangan	Tanda Tangan
1	BAB 5	Menambahkan grafik penurunan braden score	Sudah direvisi	
2.	BAB 2	Memperjelas mekanisme <i>Massage Effleurage</i> Dengan <i>Olive Oil</i> Terhadap Risiko Luka Tekan	Sudah direvisi	
3	BAB 2 & 5	Menambahkan teori yang digunakan dalam pembahasan setiap sub bab dengan jurnal nasional dan internasional	Sudah direvisi	
4	BAB 5	Menjelaskan mengapa pada prosedur <i>Massage Effleurage</i> di tahap menuangkan olive oil harus digosok pada tangan terapi sampai hangat, perkuat dengan sumber nya	Sudah direvisi	
5	BAB 4	Menambahkan waktu kapan dilakukan pengukuran braden score setelah implementasi	Sudah direvisi	

Malang, 07 Juli 2025
Penguji Anggota 1

Sulastyawati, S.Kep.,Ns.,M.Kep
NIP. 197811302005012002