

LAMPIRAN

Lampiran 1 Lembar Konsultasi

LEMBAR KONSULTASI

Nama Mahasiswa : Sabilla Wahyu Prastika
NIM : P17310221004
Judul LTA : Studi Kasus Asuhan Kebidanan Pada Ibu Nifas Dengan
Masalah Penyembuhan Luka Perineum
Nama Pembimbing : Duhita Dyah Apsari. S.Keb. Bd., M.Keb

TGL	URAIAN BIMBINGAN	TTD	
		MAHASISWA	PEMBIMBING

Mengetahui,

Ketua Program Studi
D III Kebidanan Malang
















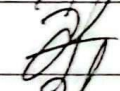










Pembimbing,

Naimah, S.Kp., M.Kes
NIP. 19661231 198603 2 005

Duhita Dyah Apsari, S.Keb.,Bd.,M.Kes
NIP. 919910126202008201

LEMBAR KONSULTASI

Nama Mahasiswa : Sabilla Wahyu Prastika
 NIM : P17310221004
 Nama Pembimbing : Duhita Dyah Apsari, S.Keb. Bd., M.Keb
 Judul LTA : Studi Kasus Asuhan Kebidanan Pada Ibu Nifas Dengan Masalah Penyembuhan Luka Perineum


No.	TGL	MATERI KONSULTASI	TTD	
			MHS	PEMBIMBING
1.	12 Maret 2025	Pengajuan judul dengan mempertimbangkan 2 pilihan : 1. Asuhan kebidanan pada ibu nifas dengan infeksi luka perineum 2. Asuhan kebidanan pada ibu nifas dengan masalah luka perineum		
2.	23 April 2025	1. Revisi judul dan ACC judul "Asuhan Kebidanan Pada Ibu Nifas dengan Masalah Penyembuhan Luka Perineum" 2. Revisi BAB 1 Latar Belakang 3. Revisi BAB 2 Tinjauan Teori 4. Revisi BAB 3 Metode Penelitian		
3.	28 April 2025	1. Revisi BAB 1 Latar Belakang : melengkapi isi latar belakang 2. Revisi BAB 2 Tinjauan Teori : melengkapi teori yaitu teori penyembuhan luka		
4.	30 April	Revisi BAB 2 Tinjauan Teori : menambahkan teori Penilaian skala REEDA		
5.	2 Mei 2025	Revisi BAB 3 Metode Penelitian pada bagian Fokus Studi		
6.	5 Mei 2025	1. Menambahkan Lampiran 2. ACC Laporan Proposal		
7.	2 Juli 2025	Bimbingan BAB 4 Studi Kasus		
8.	4 Juli 2025	Revisi BAB 4 Studi Kasus pada bagian asuhan Varney		
9.	7 Juli 2025	Revisi BAB 4 studi kasus bagian pemenuhan Nutrisi		
10.	9 Juli 2025	Revisi BAB 4 pembahasan		
11.	10 Juli 2025	Revisi BAB 4 Personal Hygiene		
12.	11 Juli 2025	Revisi BAB 5 Kesimpulan dan saran		
13.	14 Juli 2025	Acc Laporan Hasil		

Mengetahui,

Ketua Program Studi
 D3 Kebidanan Malang
 Poltekkes Kemenkes Malang

Naimah, S.Km., M.Kes
 NIP. 19661231 198603 2 005

Pembimbing,


 Duhita Dyah Apsari, S.Keb. Bd., M.Kes
 NIP. 919910126202008201

Lampiran 2 Surat ijin penelitian

PERMOHONAN SURAT IJIN PENELITIAN

Proposal penelitian dengan judul : Studi Kasus Asuhan Kebidanan Pada Ibu Nifas
Dengan Masalah Penyembuhan Luka Perineum oleh :

Nama : Sabilla Wahyu Prastika

NIM : P17310221004

Telah dinyatakan layak untuk ditindaklanjuti dengan pengambilan data,
selanjutnya mohon diterbitkan surat perijinan kepada institusi tempat pelaksanaan
penelitian.

Mengetahui,
Pembimbing

Malang,.....
Pemohon

Duhita Dyah Apsari, S.Keb.,Bd.,M.Kes

NIP. 919910126202008201

Sabilla Wahyu Prastika

NIM. P17310221004

Lampiran 2 Surat ijin penelitian

PERMOHONAN SURAT IJIN PENELITIAN


Proposal penelitian dengan judul : Studi Kasus Asuhan Kebidanan Pada Ibu Nifas
Dengan Masalah Penyembuhan Luka Perineum oleh :

Nama : Sabilla Wahyu Prastika

NIM : P17310221004

Telah dinyatakan layak untuk ditindaklanjuti dengan pengambilan data,
selanjutnya mohon diterbitkan surat perijinan kepada institusi tempat pelaksanaan
penelitian.

Mengetahui,
Pembimbing



Duhita Dyah Apsari, S.Keb.,Bd.,M.Kes
NIP. 919910126202008201

Malang, 5 Juni 2025

Pemohon



Sabilla Wahyu Prastika
NIM. P17310221004

Lampiran 3 Informed Consent

INFORMED CONSENT

Yang bertanda tangan dibawah ini :

Nama :
Umur :
Jenis kelamin :
Pekerjaan :
Alamat :

Telah mendapat keterangan secara terinci dan jelas mengenai :

- a) Penelitian yang berjudul “Asuhan Kebidanan pada Ibu Nifas dengan masalah penyembuhan luka perineum di KRI As Syifa Husada Poncokusumo”
- b) Tujuan Penelitian
- c) Manfaat mengikuti sebagai subjek penelitian
- d) Kerahasiaan identitas sebagai subjek penelitian

Saya menyatakan (bersedia/tidak bersedia) secara sukarela untuk menjadi subjek penelitian dengan penuh kesadaran serta tanpa keterpaksaan. Demikian pernyataan ini saya buat dengan sebenar benarnya.

Malang, 2025

Peneliti

Responden

Sabilla Wahyu Prastika
NIM. P17310221004

(.....)

Saksi

(.....)

Lampiran 3 Informed Consent

INFORMED CONSENT

Yang bertanda tangan dibawah ini :

Nama : [REDACTED]
Umur : 25 tahun
Jenis kelamin : Perempuan
Pekerjaan : Buruh Pabrik
Alamat : N [REDACTED]

Telah mendapat keterangan secara terinci dan jelas mengenai :

- a) Penelitian yang berjudul "Asuhan Kebidanan pada Ibu Nifas dengan masalah penyembuhan luka perineum di KRI As Syifa Husada Poncokusumo"
- b) Tujuan Penelitian
- c) Manfaat mengikuti sebagai subjek penelitian
- d) Kerahasiaan identitas sebagai subjek penelitian

Saya menyatakan (bersedia/tidak bersedia) secara sukarela untuk menjadi subjek penelitian dengan penuh kesadaran serta tanpa keterpaksaan. Demikian pernyataan ini saya buat dengan sebenar benarnya.

Malang, 20 Juni 2025


Peneliti



Sabilla Wahyu Prastika


NIM. P17310221004

Responden



([REDACTED])

Saksi



([REDACTED])

Lampiran 4 Surat Permohonan Penelitian



Kementerian Kesehatan
Direktorat Jenderal
Sumber Daya Manusia Kesehatan
Politeknik Kesehatan Malang
Jalan Besar Ijen 27C
Malang, Jawa Timur 65112
0341 566075
<https://poltekkes-malang.ac.id>

Malang, 26 Mei 2025

Nomor : PP.01.04/F.XIII/2602/2025
Hal : Permohonan Pelaksanaan Penelitian

K e p a d a, Y t h :

Bd. Suharningtyas. S.ST., M. Kes

Di,-

TEMPAT

Dengan ini kami sampaikan bahwa sebagai salah satu syarat penyelesaian Pendidikan di Program Studi DIII Kebidanan Malang Jurusan Kebidanan Poltekkes Kemenkes Malang, setiap mahasiswa diwajibkan menempuh mata kuliah Laporan Tugas Akhir / LTA (3 sks). Sehubungan dengan hal tersebut, maka bersama ini kami mohon dengan hormat agar dapatnya diijinkan untuk melaksanakan kegiatan Pelaksanaan Penelitian mahasiswa kami :

N a m a : Sabilla Wahyu Prastika
N I M : P17310221004
Program Studi : DIII Kebidanan Malang
Semester : VI (Enam)
Judul : Asuhan Kebidanan Pada Ibu Nifas dengan Masalah
Penyembuhan Luka Perineum Di Klinik Rawar Inap As Syifa
Husada Poncokusumo

Atas perhatian dan kerjasamanya diucapkan terima kasih.

An. Direktur
Ketua Jurusan Kebidanan Poltekkes Kemenkes
Malang,



RITA YULIFAH, S.Kp, M.Kes

Tembusan:

1. Sdr. Sabilla Wahyu Prastika
2. Peringgal

Kementerian Kesehatan tidak menerima suap dan/atau gratifikasi dalam bentuk apapun. Jika terdapat potensi suap atau gratifikasi silahkan laporkan melalui HALO KEMENKES 1500567 dan <https://whs.kemkes.go.id>. Untuk verifikasi keaslian tanda tangan elektronik, silahkan unggah dokumen pada laman <https://tte.keminfo.go.id/verifypdf>.

Dokumen ini telah ditandatangani secara elektronik menggunakan sertifikat elektronik yang diterbitkan oleh Balai Besar Sertifikasi Elektronik (BSrE), Badan Siber dan Sandi Negara



Lampiran 5 Format Pengkajian Data

FORMAT PENGKAJIAN

Asuhan Kebidanan Pada Ibu Nifas Normal

Ny...Umur.....P... Ab..... Dengan..... Hari Ke....Di.....

No. Register :.....

Masuk tgl/jam :.....

Ruang :.....

Oleh Bidan :.....

1. Pengkajian Data

Subyektif

Pengkajian

tgl/jam :.....

Identitas

	Istri	Suami
Nama	:
Umur	:
Agama	:
Pendidikan	:
Pekerjaan	:
Suku/bangsa	:
Alamat	:
Nomer telpon	:

2. Keluhan utama :

3. Riwayat Perkawinan

Status Perkawinan :

Menikah sejak umur :

Lama perkawinan :

4. Riwayat Obstetri :

5. Riwayat Kehamilan

Periksa hamil dimana :

Keluhan selama hamil :

TM 1 :

TM 2 :

TM 3 :

Adakah permasalahan kesehatan atau penyulit selama kehamilan

.....

Riwayat minum jamu/obat-obatan tertentu :

6. Riwayat Kehamilan, persalinan, nifas yang lalu

NO	Kehamilan				Persalinan				Bayi		KB	KET
	Tahun	Anak ke	UK	Pnylt	Peno -long	jenis	tmpt	pnylt	BB PB	H/M		

7. Riwayat persalinan sekarang

Tanggal persalinan :

Tempat persalinan :

Jenis persalinan :

Penolong :

Lama Persalinan : Kala I : Kala II:

..... Kala III : Kala IV :

Plasenta :

Episiotomi : Jahitan :

Perdarahan :

Keadaan bayi baru lahir

Berat lahir :

jenis kelamin :

masalah/penyulit :

IMD :

8. Riwayat KB

Tempat pelayanan :

Jenis :

Lama pakai :

Alasan berhenti :

Rencana KB yang akan digunakan :

9. Pola Kebutuhan Sehari-hari

a. Nutrisi

Makan : Frekuensi makan sehari:..... Jenis : Porsi :

Minum : Jenis : Keluhan

b. Eliminasi :

BAK :

BAB :

c. Istirahat

Tidur siang :

Tidur malam :

d. Pola Aktivitas :

e. Personal hygiene : mandi.....gosok gigikeramas.....ganti pakaian..... :

f. Pola seksual :

Keluhan:

10. Riwayat kesehatan ibu dan keluarga :

11. Riwayat psikososial :

12. Kebiasaan yang mempengaruhi Kesehatan :

Objektif

Pemeriksaan Fisik Umum

Keadaan umum :

Kesadaran :

Tensi :

Nadi :

Pernapasan :

Suhu :

BB :

TB :

BMI :

Pemeriksaan Fisik

a. Muka :

- b. Hidung :
- c. Mulut :
- d. Telinga:
- e. Leher :
- f. Dada :
- g. Payudara :
- h. Abdomen :
- i. Kandung Kemih :
- j. Anus :
- k. Ekstremitas :

Penilaian Skala REEDA

No	Skala REEDA	HASIL			
		0	1	2	3
1.	<i>Redness (Kemerahan)</i>				
2.	<i>Oedema (Pembengkakan)</i>				
3.	<i>Ecchymosis (Bercak Pendarahan)</i>				
4.	<i>Discharge (Pengeluaran)</i>				
5.	<i>Approzimation (Penyatuan Luka)</i>				

Keterangan Jumlah Nilai

0 : Penyembuhan Luka Baik

1-5 : Penyembuhan Luka Kurang Baik

>5 : Penyembuhan Luka Buruk

Kesimpulan :

2. Interpretasi Data Dasar

Diagnosa : P..... Ab..... umur ... tahun, 7 hari *post partum*

Masalah :

Ds :

Do :

Tanda-tanda Vital :

- Tekanan darah :

- Nadi :
- Pernafasan :
- Suhu :
- Palpasi
- Abdomen :
- Vagina :

3. Identifikasi Masalah Potensial

4. Identifikasi Kebutuhan Segera

5. Intervensi

Tanggal/pukul :

Tujuan :

- 1) ...
- 2) ...
- 3) ...
- 4) ...
- 5) ...
- 6) ...

1. Implementasi

Tanggal/pukul :

- 1) ...
- 2) ...
- 3) ...
- 4) ...
- 5) ...
- 6) ...

2. Evaluasi

Tanggal/pukul :

- 1) ...
- 2)

Format Catatan Perkembangan SOAP

Tanggal/pukul :

Pengkaji :

Tempat :

6. Subjektif

1) Biodata

	Istri	Suami
Nama	:
Umur	:
Agama	:
Pendidikan	:
Pekerjaan	:
Suku/bangsa	:
Alamat	:
Nomer telpon	:

2) Alasan datang dan keluhan utama

3) Pola Kebutuhan dasar

Nutrisi

Makan : Frekuensi makan sehari:..... Jenis : Porsi :

Minum : Jenis : Keluhan :

Eliminasi

BAK :

BAB :

Istirahat

Tidur siang :

Tidur malam :

Pola Aktivitas :

Personal hygiene : mandi.....gosok gigikeramas.....ganti pakaian..... ganti pembalut

7. Objektif

Tanda Tanda Vital

Keadaan umum :

Kesadaran :

Tensi :

Nadi :

Pernapasan :

Suhu :

Pemeriksaan Fisik

Payudara :

Genetalia :

8. Analisis

9. Penatalaksanaan

Tanggal :

Pukul :

Lampiran 6 Lembar PSP

PENJELASAN SEBELUM PERSETUJUAN (PSP)

Dengan hormat,

Yang bertanda tangan dibawah ini

Nama : Sabilla Wahyu Prastika

NIM : P17310221004

Status : Mahasiswa Program Studi Diploma III Kebidanan Politeknik Kesehatan Kemenkes Malang

Judul : Asuhan Kebidanan Pada Ibu Nifas Dengan Masalah Penyembuhan Luka Perineum Di Klinik As Syifa Husada Poncokusumo

Bermaksud akan melakukan studi kasus pada ibu nifas dengan masalah penyembuhan luka perineum sebagai salah satu syarat menyelesaikan Pendidikan Ahli Madya Kebidanan pada Program Studi Diploma III Kebidanan Politeknik Kesehatan Kemenkes Malang.

Studi Kasus ini bersetujuan untuk memberikan asuhan kebidanan pada ibu yakni kunjungan selama 3 kali dengan

1. Melakukan wawancara meliputi biodata, keluhan ibu, riwayat menstruasi, riwayat obstetrik yang lalu dan sekarang, riwayat imunisasi TT, pola pemenuhan kebutuhan sehari - hari dan keadaan psikososial, spiritual dan budaya.
2. Melakukan pemeriksaan tekanan darah, nadi, suhu, pernapasan, pemeriksaan fisik terfokus pada setiap kunjungan.
3. Konseling seputar masalah, keluhan dan pendidikan kesehatan setiap kunjungan.

Manfaat dilakukannya asuhan kebidanan ini, ibu akan menerima pelayanan sesuai dengan standar pelayanan kebidanan, meningkatkan dan mempertahankan kesehatan fisik, mental, social ibu dan bayi, serta mengenali secara dini adanya ketidaknormalan atau komplikasi yang mungkin terjadi Selain mengenali juga memberikan penatalaksanaan segera sehingga tidak sampai terjadi komplikasi.

Dengan asuhan kebidanan diharapkan siklus kehidupan ibu berjalan dengan normal dan tidak mengalami tanda-tanda bahaya. Mengingat pemberian asuhan ini menyita waktu maka akan diberikan kompensasi berupa perlengkapan ibu dan bayi baru lahir.

Sehubungan dengan hal tersebut penulis mengharapkan atas kesediaan ibu untuk menjaadi subjek studi kasus dan berkenan memberikan jawaban atas pernyataan yang diberikan serta mengikuti pemeriksaan yang akan dilakukan. Informasi yang subjek berikan akan dijamin kerahasiaannya dan akan digunakan untuk kepentingan penelitian ini. Apabila subjek merasa kurang berkenan dengan perlakuan yang saya berikan atau tidak sesuai dengan harapan, subjek dapat mengundurkan diri dari penelitian ini tanpa dikenakan sanksi apapun. Ibu dapat menghubungi peneliti apabila terdapat hal-hal yang kurang jelas atau membutuhkan bantuan dengan penelitian dan kondisi ibu melalui nomor hp 08585229503 Demikian permohonan ini, atas perhatian dan kesediaan ibu saya ucapkan terimakasih

Malang, 20 Juni 2025

Penulis

Sabilla Wahyu Prastika

Lampiran 7 Lembar Observasi Penilaian Skor REEDA

**LEMBAR OBSERVASI
PENYEMBUHAN LUKA PERINEUM DENGAN SKALA REEDA**

Nama :

Umur :

Alamat :

No	Skala REEDA	HASIL			
		0	1	2	3
1.	<i>Redness</i> (Kemerahan)				
2.	<i>Oedema</i> (Pembengkakan)				
3.	<i>Ecchymosis</i> (Bercak Pendarahan)				
4.	<i>Discharge</i> (Pengeluaran)				
5.	<i>Appozimation</i> (Penyatuan Luka)				

Keterangan Jumlah Nilai

0 : Penyembuhan Luka Baik

1-5 : Penyembuhan Luka Kurang Baik

>5 : Penyembuhan Luka Buruk

Kesimpulan :

Lampiran 8 SOP Perawatan Luka Perineum dan Vulva Hygiene



KEMENTERIAN KESEHATAN REPUBLIK INDONESIA
DIREKTORAT JENDERAL TENAGA KESEHATAN
POLITEKNIK KESEHATAN KEMENKES MALANG



Jl. Besar Ijen No. 77 C Malang, 65112 Telp (0341) 566075, 571388 Fax (0341)
556746

Website : <http://www.poltekkes-malang.ac.id> E-mail : direktorat@poltekkes-malang.ac.id

LEMBAR PENILAIAN PERAWATAN LUKA PERINEUM

0: Langkah Klinik tidak Dilakukan

1: Langkah Klinik dilakukan, tetapi tidak tepat cara pelaksanaannya (tidak berurutan, teknik salah, dan tidak efisien)

2: Langkah Klinik Dilakukan Dengan Tepat, Benar dan Efisien

No	Kegiatan	Mahasiswa				
		1	2	3	4	5
1.	Persiapan Alat: a. Pincet anatomi steril (2 buah) b. Kom berisi kapas DTT c. Povidon Iodine d. Kassa steril e. Bengkok f. Botol berisi air untuk cebok g. Pispot h. Perlak i. Sarung tangan bersih 1 pasang					
2.	Menyampaikan tujuan dan menjelaskan tentang prosedur tindakan yang akan dilakukan					
3.	Mencuci tangan					
4.	Menjaga privasi pasien					
5.	Memasang perlak dan pengalas dengan benar					
6.	Membuka pakaian bagian bawah					
7.	Memposisikan ibu dengan posisi dorsal recumbent					
8.	Memasang pispot					

9.	Memakai sarung tangan sebelah kiri				
10.	Meminta pasien untuk BAK				
11.	Tangan kiri membuka alat kelamin kemudian tangan kanan menyiram alat genitalia menggunakan air didalam botol				
12.	Dekatkan bengkak				
13.	Pasang sarung tangan bagian kanan				
14.	Membersihkan genitalia eksterna dengan kapas DTT menggunakan pinset, mulai dari labia mayora kanan kiri, labia minora kanan kiri, dan membersihkan komisura posterior sampai anus				
15.	Lakukan penilaian pada luka perineum				
16.	Mengusap luka jahitan menggunakan kassa steril yang diberi betadine (jika ada jahitan)				
17.	Bila sudah selesai, pinset diletakkan ke dalam bengkak				
18.	Mengangkat Pispot				
19.	Memakaikan pembalut (dalam keadaan kering, tidak perlu dengan kassa + betadine) dan memakaikan celana dalam				
20.	Merapikan pasien dan merapikan alat				
21.	Cuci Tangan dan mengeringkan				
22.	Menyampaikan kepada ibu bahwa pemeriksaan sudah selesai dan memberikan KIE setelah tindakan (personal hygiene dan perawatan luka)				

- Kampus Utama : Jl. Besar Ijen No. 77 C Malang, Telp (0341) 566075, 571388
- Kampus I : Jl. Srikoyo No. 106 Jember, Telp (0331) 486613
- Kampus II : Jl. A. Yani Sumberporong Lawang Telp. (0341) 427847
- Kampus III : Jl. Dr. Soetomo No. 46 Blitar Telp. (0342) 801043
- Kampus IV : Jl. KH Wakhid Hasyim No. 64B Kediri Telp. (0354) 773095
- Kampus V : Jl. Dr. Soetomo No. 5 Trenggalek, Telp. (0355) 791293
- Kampus VI : Jl. Dr. Cipto Mangunkusumo No. 82 A Ponorogo, Telp. (0352) 461792





KEMENTERIAN KESEHATAN REPUBLIK INDONESIA
DIREKTORAT JENDERAL TENAGA KESEHATAN
POLITEKNIK KESEHATAN KEMENKES MALANG



Jl. Besar Ijen No. 77 C Malang, 65112 Telp (0341) 566075, 571388 Fax (0341) 556746

Website : <http://www.poltekkes-malang.ac.id> E-mail : direktorat@poltekkes-malang.ac.id

LEMBAR PENILAIAN VULVA HYGIENE

0: Langkah Klinik tidak Dilakukan

1: Langkah Klinik dilakukan, tetapi tidak tepat cara pelaksanaannya (tidak berurutan, teknik salah, dan tidak efisien)

2: Langkah Klinik Dilakukan Dengan Tepat, Benar dan Efisien

No	Kegiatan	Mahasiswa				
		1	2	3	4	5
1.	Persiapan Alat: a. Pincet anatomi steril (2 buah) b. Kom berisi kapas DTT c. Povidon Iodine d. Kassa steril e. Bengkok f. Botol berisi air untuk cebok g. Pispot h. Perlak i. Sarung tangan bersih 1 pasang					
2.	Menyampaikan tujuan dan menjelaskan tentang prosedur tindakan yang akan dilakukan					
3.	Memasang tirai (korden) / tutup pintu					
4.	Mencuci tangan dengan sabun dibawah air mengalir serta mengeringkan dengan handuk					
5.	Meminta ibu untuk berbaring terlentang diatas tempat tidur pemeriksaan					
6.	Mendekatkan alat-alat di dekat klien					
7.	Memasang perlak dan alas					
8.	Melepaskan celana dalam klien					
9.	Mengatur posisi ibu dorsal recumbent					

10.	Memasang pispot					
11.	Memasang sarung tangan sebelah kiri					
12.	Tangan kiri membuka alat kelamin kemudian tangan kanan menyiram alat genitalia klien menggunakan air DTT					
13.	Memasang sarung tangan sebelah kanan					
14.	Membersihkan genitalia eksterna dengan kapas DTT menggunakan pinset					
15.	Bila ada luka perineum, lakukan penilaian pada luka perinium dan lakukan perawatan luka					
16.	Bila sudah selesai, pinset diletakkan ke dalam bengkok					
17.	Mengangkat pispot dan bereskan alat					

-
- Kampus Utama : Jl. Besar Ijen No. 77 C Malang, Telp (0341) 566075, 571388
 - Kampus I : Jl. Srikoyo No. 106 Jember, Telp (0331) 486613
 - Kampus II : Jl. A. Yani Sumberporong Lawang Telp. (0341) 427847
 - Kampus III : Jl. Dr. Soetomo No. 46 Blitar Telp. (0342) 801043
 - Kampus IV : Jl. KH Wakhid Hasyim No. 64B Kediri Telp. (0354) 773095
 - Kampus V : Jl. Dr. Soetomo No. 5 Trenggalek, Telp. (0355) 791293
 - Kampus VI : Jl. Dr. Cipto Mangunkusumo No. 82 A Ponorogo, Telp. (0352) 461792

