Lampiran 6. Dokumentasi

Gambar	Keterangan
	Proses penimbangan standar Sibutramin HCl 50 mg
	Proses pembuatan larutan standar Sibutramin HCl pada labu takar 100ml
 Sampel 1  Sampel 2  Sampel 3  Sampel 4  Sampel 5	Sampel 1 (Kode SB) = 350 mg Sampel 2 (Kode DT) = 350 mg Sampel 3 (Kode PK) = 350 mg Sampel 4 (Kode DJ) = 350 mg Sampel 5 (Kode NR) = 350 mg
	Proses sonikasi selama 15 menit

  	Proses pengendapan, pemipetan, dan pemindahan sampel
   	Proses penyiapan plat KLT dari pembersihan alat, pemotongan, pengukuran , dan pemberian tanda
 	Proses pengovenan plat KLT
 	Proses penyiapan fase gerak Aseton : kloroform (7:3)
	Proses penjenuhan chamber dengan fase gerak menggunakan kertas saring sebagai indikator kejenuhan

	Proses penotolan standar, dan sampel replikasi 3 kali
	Proses elusi
	Pengamatan bercak secara langsung
	Pengamatan bercak dibawah sinar uv 254nm

	Pengamatan bercak dibawah sinar uv 366nm
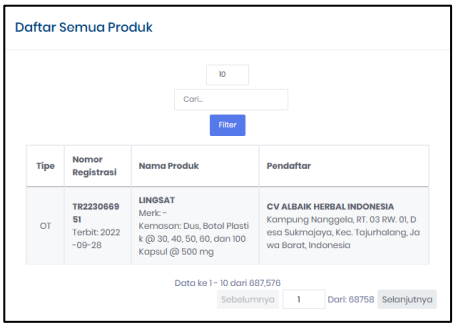	Pengecekan nomor izin edar pada situs cek BPOM sampel SB dengan nomor izin edar TR223066951
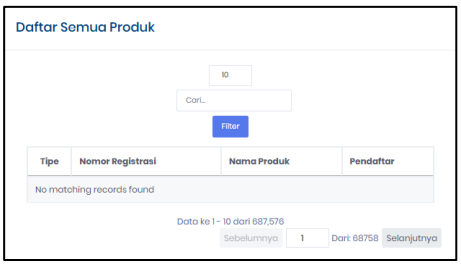	Pengecekan nomor izin edar pada situs cek BPOM sampel DT dengan nomor izin edar TR053348341
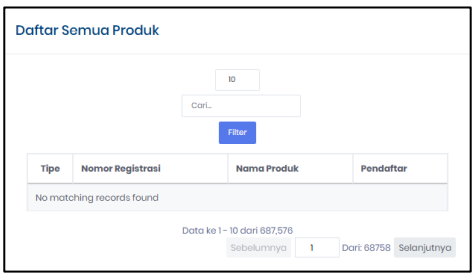	Pengecekan nomor izin edar pada situs cek BPOM sampel DJ dengan nomor izin edar TR 193326321

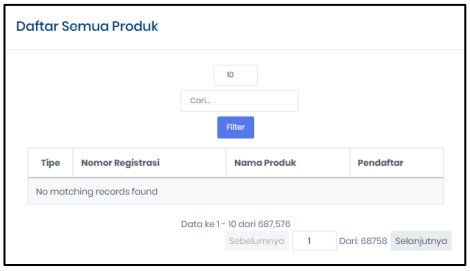	Pengecekan nomor izin edar pada situs cek BPOM sampel PK dengan nomor izin edar SD 212394482
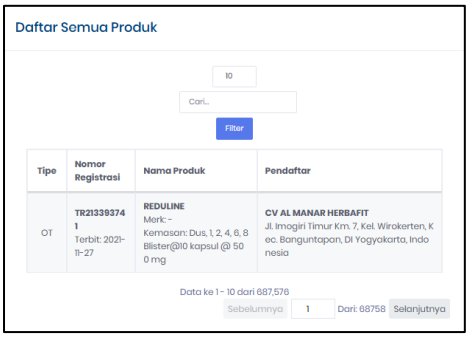	Pengecekan nomor izin edar pada situs cek BPOM sampel NR dengan nomor izin edar TR 213393741